

Gestion des alignements (soccer)

Vidéo - Gestion des matchs (alignements)

Important : la procédure ci-dessous doit obligatoirement être faite pour que l'entrée des résultats puissent être faites après le match.

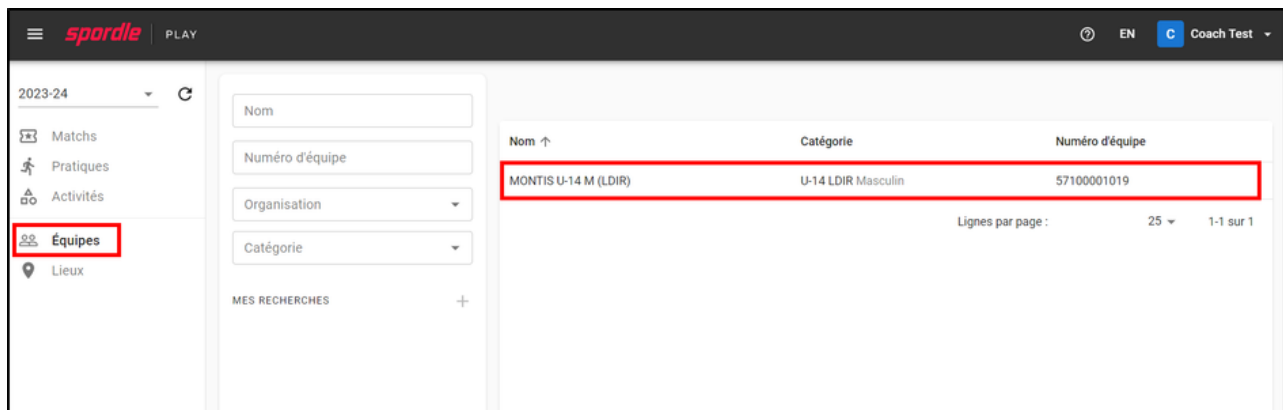
Avant chacun de vos matchs, vous devez confirmer l'alignement de vos joueurs et entraîneurs, vous devez aussi imprimer votre feuille de match. Ces étapes doivent être faites dans Spordle PLAY, si à titre d'entraîneur vous n'avez pas encore accès à Spordle PLAY, veuillez vous référer à la documentation et au vidéo [Comment créer mon compte dans Spordle PLAY](#).

- [Ajout des numéros de chandails](#)
- [Gestion de l'alignement](#)
- [Signature de l'alignement \(approbation\)](#)
- [Imprimer feuille d'alignement](#)

Ajout des numéros de chandails

Lors de votre tout premier match de saison, nous vous suggérons d'aller ajouter les numéros de chandail de vos joueurs dans votre équipe afin d'éviter de les ajouter à chacun de vos matchs.

- Pour ce faire, cliquez sur **Équipes** dans le menu de gauche.
- Cliquez sur votre équipe afin d'accéder à son profil



- Cliquez sur l'onglet **Cahier d'équipe** dans le haut de la page
 - Tous vos joueurs seront affichés
- Cliquez sur la ligne de numéro de chandail pour chacun des joueurs afin d'ajouter leur numéro de chandail. (**Ne cliquez pas sur le lien bleu, le nom du joueur**)

i Il est possible que les numéros de chandail soient déjà indiqués, votre organisation peut avoir ajouté les numéros de chandail dans Spordle ID. Si c'est le cas, vous n'avez qu'à vérifier que les bons numéros sont indiqués et faire les modifications si nécessaire.

MONTIS U-14 M (LDIR)

SOMMAIRE **CAHIER D'ÉQUIPE** HORAIRE

Cahier d'équipe IMPORTER DES PROFILS

Participant	Numéro ↑	Positions	Statut
CHRISTOPHE LETENDRE	0	A	
VINCENT BÉRAL	0	A	
JULIEN BORN	0	A	
VINCENT POGNYMACK	0	A	
ELIOT LARROSE	0	A	
GABRIEL LATOUR NAVA	0	A	
MATHIAS COLLART	0	A	
FELIX CHARPAGNE	0	A	
MICHEL BLANCH	0	A	

- Inscrivez le numéro de chandail du joueur
- Cliquez sur **Sauvegarder**
 - Si vous le souhaitez, vous pouvez aussi indiquer si le joueur est capitaine de l'équipe en cochant la case appropriée.
- Sélectionnez ainsi tous vos joueurs afin d'ajouter les numéros de chandails, si un joueur change de chandail lors d'une partie, vous aurez la possibilité de modifier le numéro dans l'alignement du match.

Mettre à jour le membre

Certains champs sont gérés par Spordle ID

Participant
CHRISTOPHE LETENDRE

Positions
A Écrire pour rechercher...

Numéro
0

Capitaine
Capitaine d'équipe

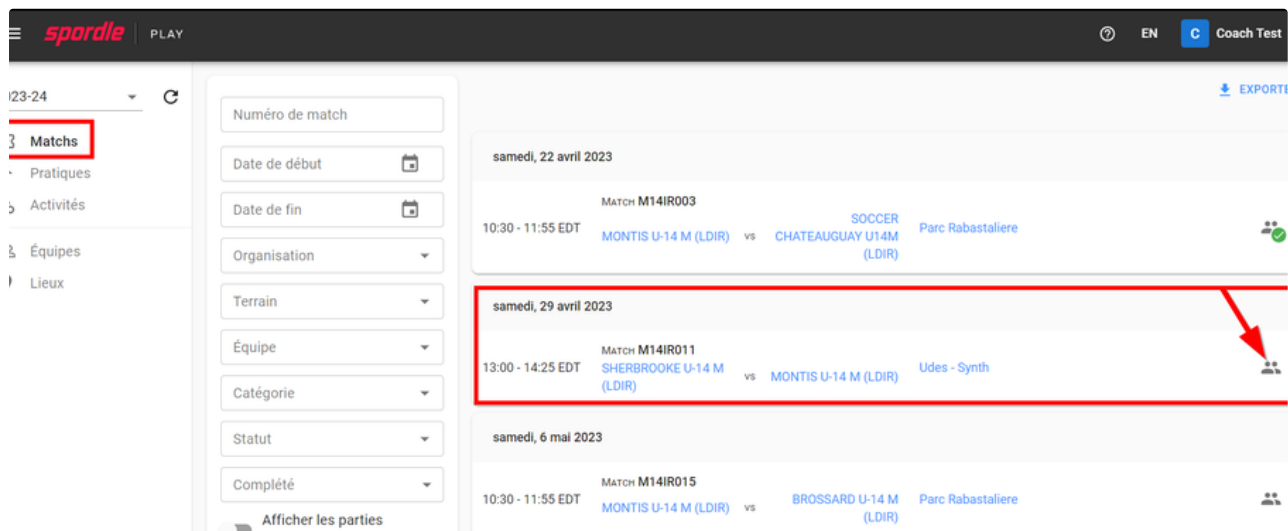
Remplaçant
Capitaine suppléant de l'équipe

ANNULER SAUVEGARDER

Gestion de l'alignement

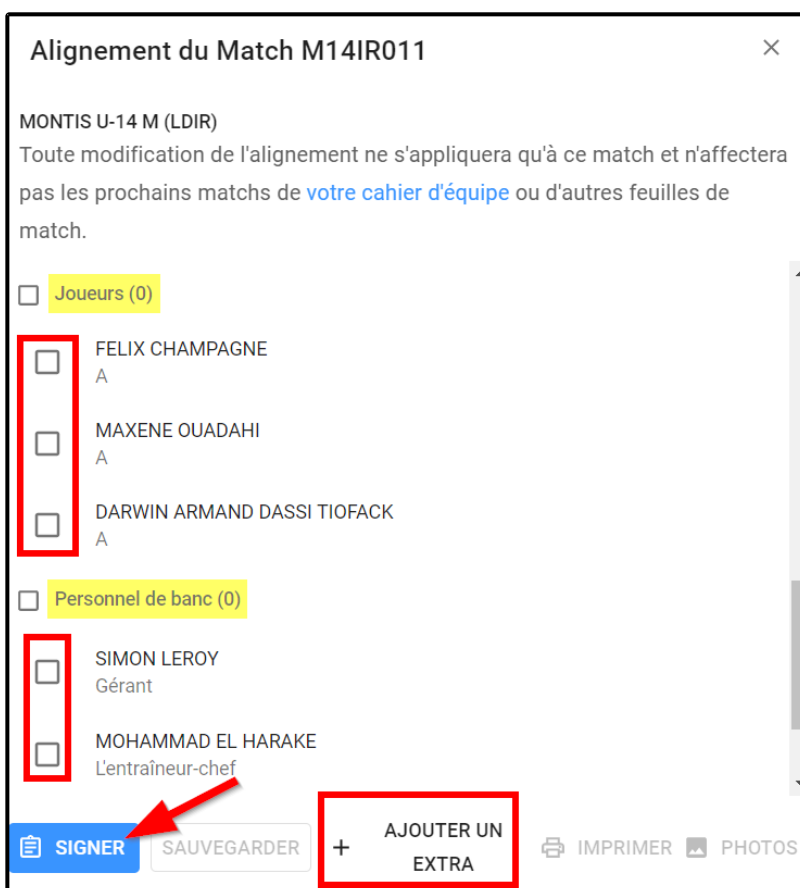
Pour confirmer votre alignement avant votre match, vous devez vous connecter à Spordle PLAY et cliquer sur **Match** dans le menu à gauche. Tous vos matchs seront affichés, vous avez la possibilité d'utiliser les filtres à gauche si vous souhaitez préciser votre recherche.

- Cliquez sur l'icône à droite du match dont vous souhaitez confirmer l'alignement



The screenshot shows the Spordle PLAY interface. On the left, a navigation menu has 'Matches' highlighted with a red box. The main area displays a list of matches. The match for 'samedi, 29 avril 2023' (MATCH M14IR011) is highlighted with a red box, and a red arrow points to the alignment icon (three people) on the right side of the match entry.

- Sélectionnez les joueurs présents à votre match en cochant chacun d'entre eux à la gauche de leurs noms et cochez aussi les entraîneurs présents.
- Si vous constatez qu'un joueur est manquant ou que vous devez ajouter un joueur qui n'est pas sur votre alignement, cliquez sur **+Ajouter un Extra**.



The screenshot shows the 'Alignement du Match M14IR011' dialog box. The dialog displays the match details and a list of players and staff. The checkboxes for 'FELIX CHAMPAGNE', 'MAXENE OUADAHI', 'DARWIN ARMAND DASSI TIOFACK', 'SIMON LEROY', and 'MOHAMMAD EL HARAKE' are highlighted with red boxes. A red arrow points to the 'AJOUTER UN EXTRA' button.

- Tapez les premières lettres du prénom du joueur et sélectionnez celui-ci
- Indiquez sa position (sélectionnez A)
- Inscrivez son numéro de chandail


Cliquez sur **Sauvegarder** en bas à droite

i N'oubliez pas de cocher ce joueur afin qu'il soit ajouté à votre alignement.



Ajouter un extra


Affilié

[ANNULER](#) [SAUVEGARDER](#)



- Pour modifier le numéro de chandail d'un membre, cliquez sur le crayon à droite de son nom
- Une fenêtre s'affichera où vous pourrez modifier le numéro de chandail et cliquez sur **Mise à jour**.

<input checked="" type="checkbox"/>	#10 MATTHIAS COLLANT	
<input checked="" type="checkbox"/>	#20 FLORENCE CHAMPAGNE	



44

A

Statut


Capitaine Remplaçant

None

Suspension

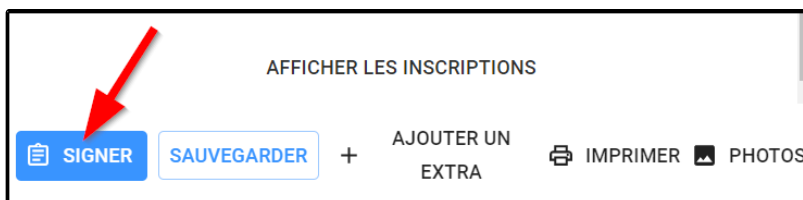
Suspendu

[MISE À JOUR](#) [SUPPRIMER](#) [ANNULER](#)



Signature de l'alignement (approbation)

Une fois que vous avez sélectionné tous les joueurs et entraîneurs qui seront dans l'alignement de votre match, cliquez sur **Signer** dans le bas de la page à votre gauche.



- Sélectionnez l'entraîneur qui signe et approuve l'alignement
- Signer à l'aide de votre souris ou de votre doigt dans l'espace sous le nom de l'entraîneur

Cliquez sur **Sauvegarder** en bas à droite

Signer et approuver l'alignement

En signant, je confirme que mon alignement est complet et conforme à la réglementation.

Signatory
MELANIE BUJOLD



ANNULER EFFACER SAUVEGARDER

- Cliquez ensuite sur **Sauvegarder** afin de sauvegarder votre alignement et votre approbation.



Imprimer feuille d'alignement

- Cliquez sur **Imprimer** dans le bas de votre alignement



- Un onglet s'ouvrira dans votre navigateur avec votre feuille d'alignement

